

- BETONOVÁ DLAŽBA NA REKTIKACÍCH TERČICH

VZDUCHOVÁ MEZERA

GEOTEXTILE

2X MODIFIKOVANÝ ASF. PÁS (opp)

KLINOVÁ IZOLACE RIGIROOF

ISOVER EPS 100 S

MODIFIKOVANÝ ASF. PÁS (APP)

STROPNÍ KONSTRUKCE MIAKO

VNITŘNÍ ŠTUKOVÁ OMÍTKA

50 MM

120 MM

2 MM

16 MM

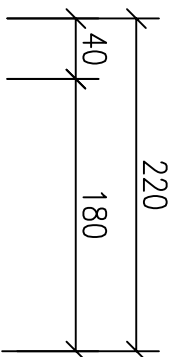
20–150 MM

240 MM

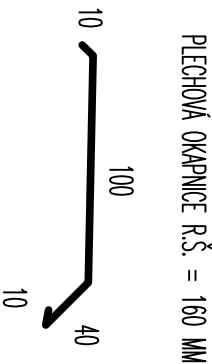
8 MM

250 MM

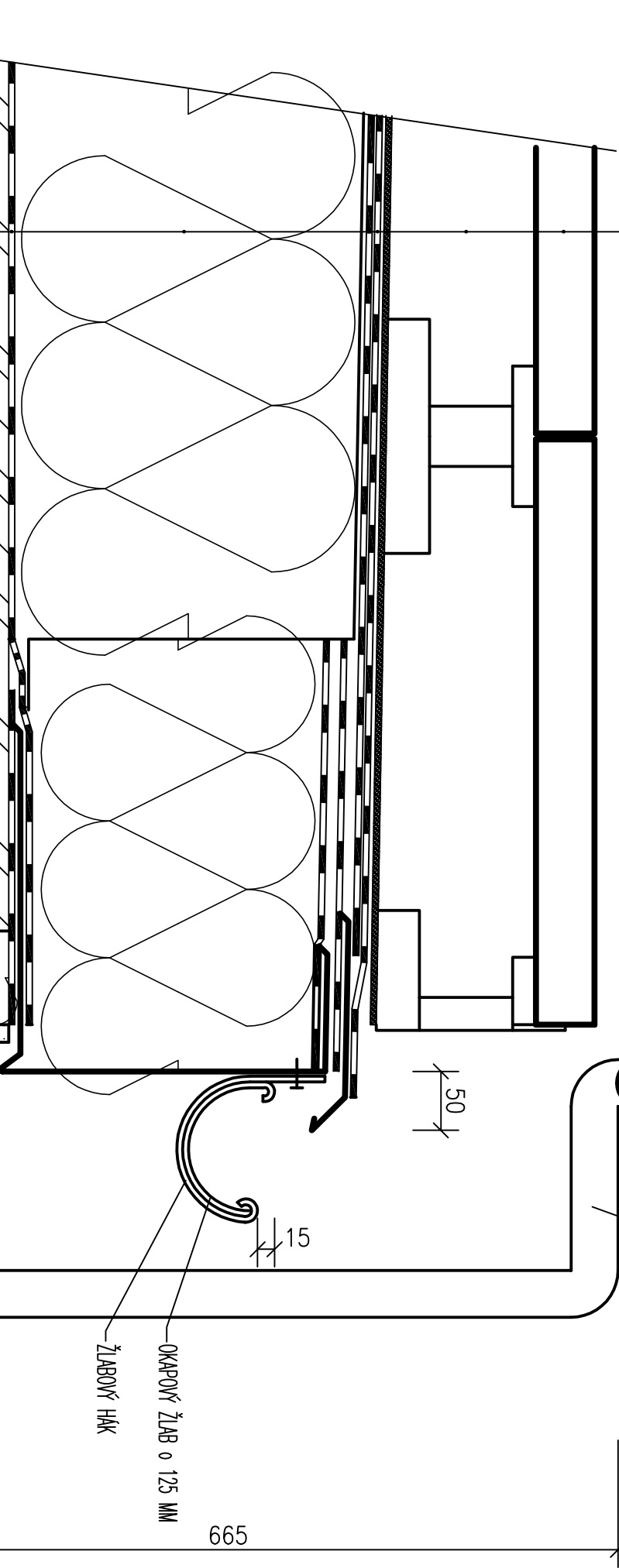
15 MM



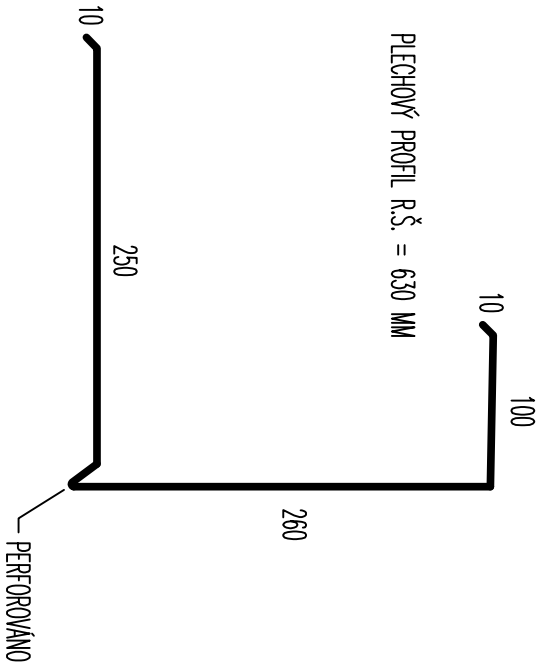
KOTVÍČÍ PŘEK ZÁBRADÍ Ø 40 MM



PLECHOVÁ OKAPNICE R.Š. = 160 MM



PLECHOVÝ PROFIL R.Š. = 630 MM



260

ŽLABOVÝ HÁK

OKAPOVÝ ŽLAB Ø 125 MM

OCELOVÁ CHRANIČKA

CHEMICKÁ KOTVA, DL 250 MM

BAKALÁŘSKÁ PRÁCE				VUT V BRNĚ FAKULTA STAVEBNÍ ÚSTAV POZEMNÍHO STAVITELSTVÍ	
STUDENT	TOMÁŠ STUDENÝ			FORMÁT:	2XA4
VEDOUcí	ING.TOMÁŠ HLAVÁČKA				
RODINNÝ DŮM					
DETAIL KOTVENÍ ZÁBRADÍ A OKAPU				DATUM	5/2013
				MĚŘÍTKO	Č.VÝKRESU
				1:5	16